

Aşağıdaki tabloda BIST 30 şirketlerinin son üç aylık yabancı takas oranlarını, oran değişimlerini, bu dönemki en düşük ve en yüksek yabancı takas oranlarını ve ilgili tarihlere dair fiyatlar ile yabancı yatırımcıların son dönem aktivitelerini görebilirsiniz.

Tablodaki verilere baktığımızda, TCELL ve YKBNK hisselerinde pozisyon artışı dikkat çekiyor.

XU030 Yabancı Takas Oranları (YTO), Son 3 Ay

12 Kasım 2021 Cuma işlemleri sonucu oluşan,
16 Kasım 2021 Salı takas verileri kullanılmıştır.

Kod	Son Fiyat	Son Yab. Tks. Oranı	Δ (Oran, bp)			Son 3 Ay En Yüksek / En Düşük Yabancı Takas Oranı(YTO)	Δ (Oran, bp)	Tks.Tarihi ve YTO Eğilimi	Fiyat (T-2)	Δ (Fiyat, %)	Yabancı Aksiyonu		
			1 hafta	1 ay	3 ay								
TCELL	17.59	86.54	69	126	189	En Düşük En Yüksek	84.65 86.54	189 0	16/08/2021 16/11/2021	▲ ▲	15.20 17.26	15.7 1.9	Son Dönemde Alıcılar
KCHOL	28.34	68.85	3	-235	-91	En Düşük En Yüksek	67.47 72.60	138 -375	25/10/2021 12/10/2021	▲ ▲	21.24 22.16	33.4 27.9	Dengeli
FROTO	220.30	66.46	137	77	-1	En Düşük En Yüksek	62.91 66.76	355 -29	08/10/2021 15/11/2021	▼ ▼	152.00 209.50	44.9 5.2	Son Dönemde Alıcılar
SAHOL	14.06	60.63	33	142	123	En Düşük En Yüksek	58.91 61.06	172 -42	04/10/2021 17/09/2021	▲ ▲	9.79 9.74	43.6 44.4	Son Dönemde Alıcılar
GARAN	11.63	58.55	78	54	133	En Düşük En Yüksek	51.52 58.85	703 -30	27/10/2021 15/11/2021	▼ ▼	9.08 10.60	28.1 9.7	Son Dönemde Alıcılar
BIMAS	67.20	55.87	19	-187	-193	En Düşük En Yüksek	55.51 59.07	37 -319	02/11/2021 21/09/2021	▲ ▲	63.10 69.65	6.5 -3.5	Son Dönemde Alıcılar
AKBNK	6.97	54.33	79	364	29	En Düşük En Yüksek	49.94 55.16	439 -84	20/10/2021 02/09/2021	▲ ▲	5.08 5.89	37.2 18.3	Son Dönemde Alıcılar
TUPRS	153.90	53.98	193	1,121	2,085	En Düşük En Yüksek	33.13 54.13	2,085 -15	16/08/2021 15/11/2021	▼ ▼	98.30 156.50	56.6 -1.7	Yoğun Alıcılar
TTKOM	8.95	53.93	245	544	1,285	En Düşük En Yüksek	41.08 54.02	1,285 -10	16/08/2021 15/11/2021	▼ ▼	6.63 8.78	35.0 1.9	Son Dönemde Alıcılar
TAVHL	29.08	52.45	178	338	334	En Düşük En Yüksek	45.82 52.65	663 -20	17/09/2021 15/11/2021	▼ ▼	22.38 28.90	29.9 0.6	Son Dönemde Alıcılar
THYAO	17.61	40.27	346	600	2,032	En Düşük En Yüksek	18.54 40.45	2,173 -18	23/08/2021 12/11/2021	▼ ▼	12.19 18.13	44.5 -2.9	Son Dönemde Alıcılar
PGSUS	101.40	38.86	245	478	932	En Düşük En Yüksek	28.56 39.38	1,030 -52	24/08/2021 15/11/2021	▼ ▼	69.40 96.70	46.1 4.9	Son Dönemde Alıcılar
ARCLK	39.44	36.90	147	-109	-1,064	En Düşük En Yüksek	34.94 48.00	196 -1,110	05/11/2021 19/08/2021	▲ ▲	34.50 33.90	14.3 16.3	Son Dönemde Alıcılar
EREGL	20.16	33.63	26	69	-197	En Düşük En Yüksek	32.73 35.69	90 -206	25/10/2021 17/08/2021	▲ ▲	18.85 19.74	6.9 2.1	Dengeli
ISCTR	6.99	33.11	211	227	-59	En Düşük En Yüksek	29.38 35.57	373 -246	03/11/2021 20/08/2021	▲ ▲	5.75 5.65	21.6 23.7	Son Dönemde Alıcılar
ASELS	18.02	31.79	53	-110	-31	En Düşük En Yüksek	31.08 34.13	72 -234	23/09/2021 25/10/2021	▼ ▼	14.73 16.61	22.3 8.5	Dengeli
SISE	9.94	30.98	145	217	61	En Düşük En Yüksek	27.68 33.19	330 -221	22/10/2021 10/09/2021	▲ ▲	8.16 8.59	21.8 15.7	Son Dönemde Alıcılar
PETKM	7.93	29.52	362	470	530	En Düşük En Yüksek	22.06 29.58	746 -6	26/08/2021 15/11/2021	▼ ▼	6.04 7.65	31.3 3.7	Dengeli
KOZAA	18.21	29.10	166	810	670	En Düşük En Yüksek	19.68 29.46	941 -36	05/10/2021 15/11/2021	▼ ▼	14.55 17.47	25.2 4.2	Dengeli
EKGYO	2.18	27.64	-223	160	473	En Düşük En Yüksek	22.80 30.30	483 -266	20/08/2021 10/11/2021	▼ ▼	1.84 2.10	18.5 3.8	Dengeli
DOHOL	2.94	25.72	9	0	-192	En Düşük En Yüksek	24.75 27.64	98 -192	24/09/2021 16/08/2021	▲ ▲	2.49 2.75	18.1 6.9	Dengeli
KOZAL	120.40	22.28	64	-12	-398	En Düşük En Yüksek	20.75 26.27	153 -398	04/11/2021 16/08/2021	▲ ▲	104.10 104.60	15.7 15.1	Dengeli
TKFEN	16.81	21.45	41	192	66	En Düşük En Yüksek	19.23 21.97	222 -52	18/10/2021 08/11/2021	▼ ▼	13.71 16.06	22.6 4.7	Son Dönemde Alıcılar
KRDMD	7.74	20.63	112	16	-542	En Düşük En Yüksek	19.39 27.99	123 -736	01/11/2021 17/08/2021	▲ ▲	7.56 8.37	2.4 -7.5	Dengeli
YKBNK	3.39	17.66	164	449	456	En Düşük En Yüksek	12.32 17.66	533 0	05/10/2021 16/11/2021	▲ ▲	2.39 3.09	41.8 9.7	Son Dönemde Alıcılar
VESTL	28.90	11.91	-12	60	-57	En Düşük En Yüksek	10.78 12.69	113 -78	05/10/2021 19/08/2021	▲ ▲	25.76 27.40	12.2 5.5	Son Dönemde Satıcılar
GUBRF	68.90	7.61	3	14	76	En Düşük En Yüksek	6.45 8.41	116 -80	01/09/2021 27/10/2021	▼ ▼	50.20 64.65	37.3 6.6	Son Dönemde Alıcılar
VAKBN	4.04	4.99	-5	39	102	En Düşük En Yüksek	3.78 5.31	120 -33	28/09/2021 12/11/2021	▼ ▼	3.27 3.77	23.5 7.2	Dengeli
SASA	33.76	3.48	2	-9	-167	En Düşük En Yüksek	2.77 5.15	71 -167	25/10/2021 16/08/2021	▲ ▲	27.60 28.70	22.3 17.6	Dengeli

- * Yabancıların görece daha çok tercih ettikleri (yabancı takas oranı yüksek) hisseler
- * Yabancıların görece daha az tercih ettikleri (yabancı takas oranı düşük) hisseler

BIST 100 Şirketlerinin periyodik yabancı takas oranı değişimleri

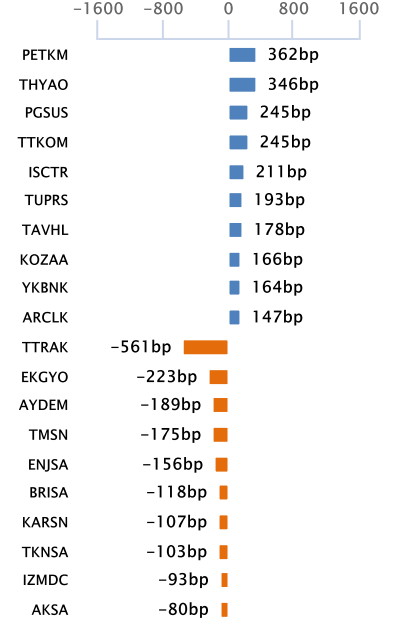
Aşağıdaki tabloda BIST 100 şirketlerinin son bir hafta, iki hafta, bir ay, üç ay ve altı aylık dönemlerde yabancı takas oranlarındaki değişimleri takası en çok artan ve azalan ilk on şirket bazında görebilirsiniz.

TUPRS,TTKOM,THYAO ve PGSUS son 6 Aylık dönemde yabancı takas oranında devam eden düzenli artış ile ;TTRAK ve BRISA ise son 6 Aylık dönemde yabancı takas oranında devam eden düzenli azalış ile dikkat çekmektedir.

YABANCI TAKAS ORANI EN ÇOK ARTAN İLK 10 HİSSE (BIST - 100, bp)

	Haftalık	2 Haftalık	Aylık	3 Aylık	6 Aylık
1	PETKM 362 bp	THYAO 796 bp	TUPRS 1,121 bp	TUPRS 2,085 bp	TUPRS 1,647 bp
2	THYAO 346 bp	TTKOM 572 bp	KOZAA 810 bp	THYAO 2,032 bp	BIOEN 1,174 bp
3	PGSUS 245 bp	PGSUS 565 bp	BIOEN 608 bp	TTKOM 1,285 bp	TSKB 1,105 bp
4	TTKOM 245 bp	TUPRS 386 bp	THYAO 600 bp	BIOEN 998 bp	TTKOM 1,094 bp
5	ISCTR 211 bp	TAVHL 377 bp	TTKOM 544 bp	PGSUS 932 bp	THYAO 1,084 bp
6	TUPRS 193 bp	ISCTR 360 bp	TSKB 542 bp	MAVI 788 bp	GARAN 881 bp
7	TAVHL 178 bp	GARAN 346 bp	MAVI 509 bp	DOAS 721 bp	ISMEN 868 bp
8	KOZAA 166 bp	YKBNK 322 bp	PGSUS 478 bp	KOZAA 670 bp	ARDYZ 821 bp
9	YKBNK 164 bp	MAVI 282 bp	PETKM 470 bp	TSKB 608 bp	CANTE 799 bp
10	ARCLK 147 bp	SISE 261 bp	YKBNK 449 bp	PETKM 530 bp	PGSUS 745 bp

Haftalık Yabancı Takas Değişimleri



YABANCI TAKAS ORANI EN ÇOK AZALAN İLK 10 HİSSE (BIST - 100, bp)

	Haftalık	2 Haftalık	Aylık	3 Aylık	6 Aylık
1	TTRAK -561 bp	TTRAK -1,230 bp	TTRAK -1,574 bp	TTRAK -2,028 bp	TTRAK -2,215 bp
2	EKGYO -223 bp	GLYHO -414 bp	GLYHO -611 bp	ARCLK -1,064 bp	ARCLK -2,124 bp
3	AYDEM -189 bp	CANTE -340 bp	AKSA -271 bp	KRDMD -542 bp	YATAS -1,520 bp
4	TMSN -175 bp	BIOEN -314 bp	KCHOL -235 bp	ARDYZ -404 bp	GLYHO -1,280 bp
5	ENJSA -156 bp	ENJSA -262 bp	ODAS -224 bp	KOZAL -398 bp	KRDMD -1,151 bp
6	BRISA -118 bp	AKSA -214 bp	BRISA -217 bp	BRISA -398 bp	BRISA -881 bp
7	KARNSN -107 bp	BRISA -121 bp	CANTE -196 bp	ALBRK -387 bp	KORDS -398 bp
8	TKNSA -103 bp	ESEN -93 bp	BIMAS -187 bp	YATAS -386 bp	EGEEN -376 bp
9	IZMDC -93 bp	TMSN -91 bp	ENJSA -175 bp	EGEEN -275 bp	DOHOL -363 bp
10	AKSA -80 bp	AYDEM -90 bp	ISFIN -170 bp	AEFES -232 bp	TKFEN -355 bp

BIST 30 Şirketlerinin Son 3 Aylık Yabancı Takas Oranları

Aşağıdaki tabloda, BIST 30 şirketlerinin cari yabancı takas oranlarının son üç aylık dönemde gördükleri en yüksek ve en düşük yabancı takas oranlarına olan konumunu görebilirsiniz. Tablo, cari yabancı takas oranı en yüksek hisseden en düşük hisseye doğru sıralanmıştır.

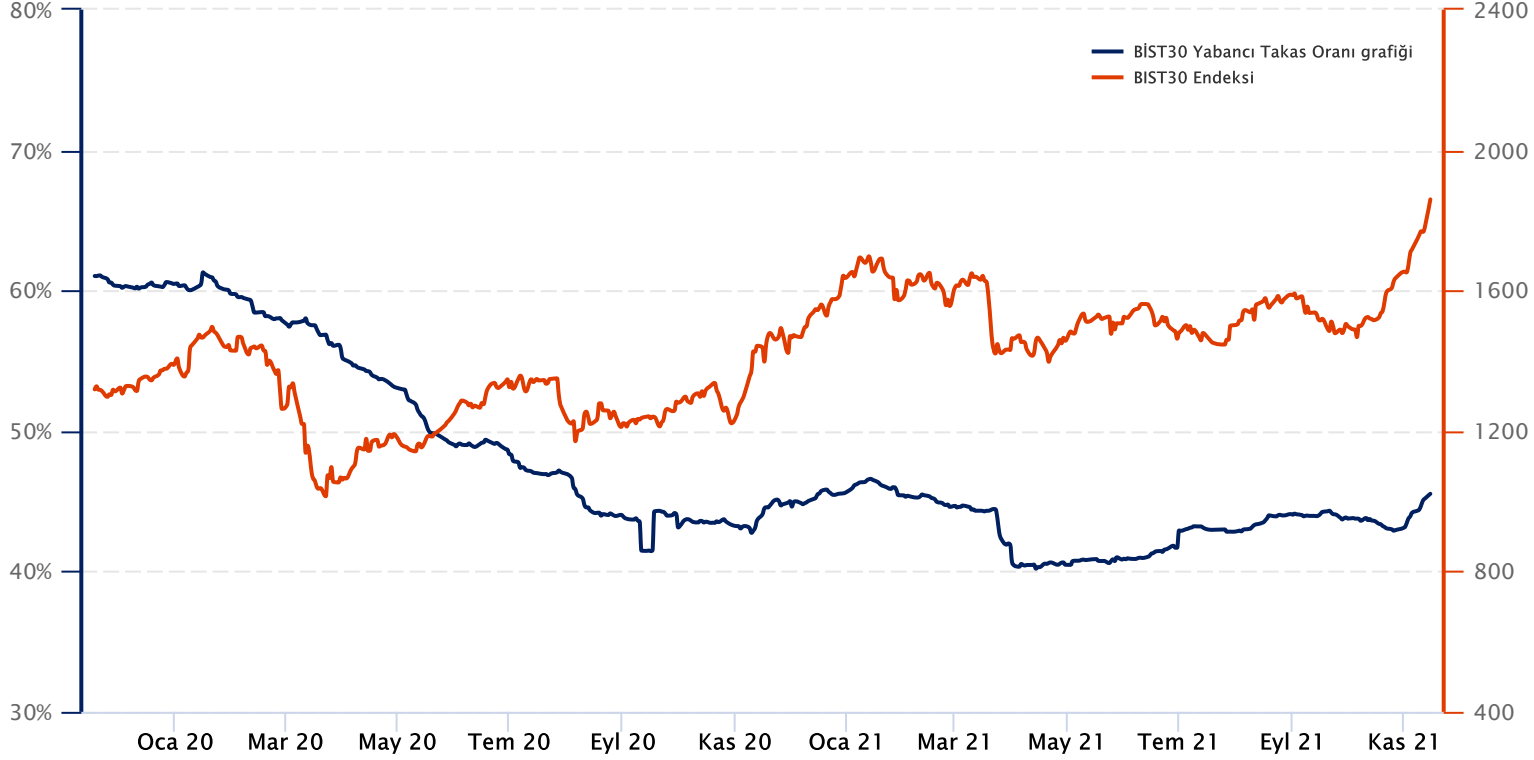


Kaynak: Finnet, Matriks, HLY Yatırım Danışmanlığı ve Bireysel Portföy Yönetimi

BIST 30 Yabancı Takas Oranı

Grafikteki verilere göre son iki yılda;

BIST 30 Endeksi Yabancı Takas Oranı 16/11/2021 tarihinde %45.43, minimum Yabancı Takas Oranı 14/04/2021 tarihinde %40.19, maksimum Yabancı Takas Oranı ise 16/01/2020 tarihinde %61.30 olarak gerçekleşmiştir.



Not: BIST 30 Yabancı Takas Oranı, endeks kapsamındaki şirketlerin endeks ağırlıkları ve yabancı takas oranları esas alınarak hesaplanmış olup Takasbank tarafından açıklanan yabancı takas oranından farklılık göstermektedir.

Kaynak: Finnet, Matriks, HLY Yatırım Danışmanlığı ve Bireysel Portföy Yönetimi



BIST 30 - İlk 10 Yabancı Hissedar Pozisyonu

AKBNK TI	AKBNK TI - İlk 10 Yabancı Ortak	Pozisyon	Pozisyon Değişimi	Piyasa Değeri	Hisse Oranı	Bildirim Tarihi	Ülke		
	INVESCO LTD	244,505,692	-12,877	4,117,475,891	4.70%	11/15/2021	United States	<ul style="list-style-type: none"> INVESCO LTD BLACKROCK VANGUARD GROUP NORGES BANK NORDEA BANK APB DIMENSIONAL FUND ADV GOVMT PENSION INVST PZENA INVESTMENT MAN MACQUARIE GROUP CHARLES SCHWAB CORPO 	
	BLACKROCK	106,211,674	-2,507,975	1,788,604,606	2.04%	11/15/2021	United States		
	VANGUARD GROUP	93,639,226	-8,918,360	1,576,884,580	1.80%	10/31/2021	United States		
	NORGES BANK	78,344,376	78,344,376	1,319,319,304	1.51%	12/31/2020	Norway		
	NORDEA BANK APB	36,574,553	681,999	615,915,478	0.70%	8/31/2021	Sweden		
	DIMENSIONAL FUND ADV	33,395,617	-8,202,420	562,382,195	0.64%	11/12/2021	United States		
	GOVMT PENSION INVST	21,055,558	-2,965,270	354,575,600	0.40%	3/31/2021	Japan		
	PZENA INVESTMENT MAN	19,894,282	0	335,019,712	0.38%	9/30/2021	United States		
	MACQUARIE GROUP	19,760,238	0	332,762,411	0.38%	8/31/2021	Australia		
	CHARLES SCHWAB CORPO	17,236,241	67,093	290,258,301	0.33%	11/15/2021	United States		
ARCLK TI	ARCLK TI - İlk 10 Yabancı Ortak	Pozisyon	Pozisyon Değişimi	Piyasa Değeri	Hisse Oranı	Bildirim Tarihi	Ülke		
	OEKOWORLD LUX SA	5,900,000	0	99,356,001	0.87%	7/30/2021	Luxembourg	<ul style="list-style-type: none"> OEKOWORLD LUX SA VANGUARD GROU P GRANTHAM MAYO VAN OT NORGES BANK ROBECO LUXEMBOURG S WISDOMTREE INVESTMEN 	
	VANGUARD GROU P	5,523,433	-645,836	93,014,613	0.82%	10/31/2021	United States		
	GRANTHAM MAYO VAN OT	5,434,135	1,525,183	91,510,834	0.80%	8/31/2021	United States		
	NORGES BANK	4,635,367	4,635,367	78,059,581	0.69%	12/31/2020	Norway		
	ROBECO LUXEMBOURG S	3,900,391	0	65,682,585	0.58%	9/30/2021	Luxembourg		
	WISDOMTREE INVESTMEN	2,530,423	9,548	42,612,324	0.37%	11/15/2021	United States		
ASELS TI	ASELS TI - İlk 10 Yabancı Ortak	Pozisyon	Pozisyon Değişimi	Piyasa Değeri	Hisse Oranı	Bildirim Tarihi	Ülke		
	FMR LLC	66,124,195	11,210,777	1,113,531,454	2.90%	8/31/2021	United States		<ul style="list-style-type: none"> FMR LLC BLACKROCK VANGUARD GROUP NORGES BANK GOVMT PENSION INVST LYXOR DIMENSIONAL FUND ADV DEUTSCHE BANK AG TIAA-CREF MERCER GLOBAL INVEST
	BLACKROCK	24,243,577	-22,837	408,261,840	1.06%	11/12/2021	United States		
	VANGUARD GROUP	20,648,793	-2,259,617	347,725,677	0.91%	10/31/2021	United States		
	NORGES BANK	15,623,672	15,623,672	263,102,639	0.69%	12/31/2020	Norway		
	GOVMT PENSION INVST	4,946,110	-824,258	83,292,493	0.22%	3/31/2021	Japan		
	LYXOR	2,590,818	226	43,629,376	0.11%	11/16/2021	France		
	DIMENSIONAL FUND ADV	1,858,095	-411,263	31,290,320	0.08%	11/12/2021	United States		
	DEUTSCHE BANK AG	1,496,785	0	25,205,860	0.07%	11/16/2021	Germany		
	TIAA-CREF	1,254,435	102,253	21,124,686	0.06%	11/15/2021	United States		
	MERCER GLOBAL INVEST	999,900	-1,199,900	16,838,316	0.04%	2/28/2021	Ireland		
BIMAS TI	BIMAS TI - İlk 10 Yabancı Ortak	Pozisyon	Pozisyon Değişimi	Piyasa Değeri	Hisse Oranı	Bildirim Tarihi	Ülke		
	JPMORGAN CHASE & CO	28,194,591	-191,607	474,796,917	4.64%	11/15/2021	United States	<ul style="list-style-type: none"> JPMORGAN CHASE & CO BLACKROCK VANGUARD GROUP MASSACHUSETTS FINANC FMR LLC SCHRODERS PLC NORGES BANK FEDERATED HERMES INC GOVMT PENSION INVST CALVERT INVESTMENT M 	
	BLACKROCK	18,198,541	-136,440	306,463,433	3.00%	11/15/2021	United States		
	VANGUARD GROUP	14,590,055	-1,679,792	245,696,528	2.40%	10/31/2021	United States		
	MASSACHUSETTS FINANC	11,417,932	168,024	192,277,977	1.88%	9/30/2021	United States		
	FMR LLC	9,705,777	7,844,461	163,445,286	1.60%	11/15/2021	United States		
	SCHRODERS PLC	6,427,602	43,580	108,240,819	1.06%	9/30/2021	United Kingdom		
	NORGES BANK	6,314,928	6,314,928	106,343,388	1.04%	12/31/2020	Norway		
	FEDERATED HERMES INC	4,584,245	-11,531	77,198,686	0.75%	9/30/2021	United States		
	GOVMT PENSION INVST	2,995,576	-384,709	50,445,500	0.49%	3/31/2021	Japan		
	CALVERT INVESTMENT M	2,854,142	0	48,063,752	0.47%	9/30/2021	United States		
DOHOL TI	DOHOL TI - İlk 10 Yabancı Ortak	Pozisyon	Pozisyon Değişimi	Piyasa Değeri	Hisse Oranı	Bildirim Tarihi	Ülke		
	GRANTHAM MAYO VAN OT	37,547,177	-351,004	632,294,466	1.43%	8/31/2021	United States	<ul style="list-style-type: none"> GRANTHAM MAYO VAN OT VANGUARD GROUP BLACKROCK DIMENSIONAL FUND ADV BESSEMER GROUP INCOR STATE STREET CORP FIRST TRUST MERCER GLOBAL INVEST BANQUE DEGROOF PETER 	
	VANGUARD GROUP	29,883,064	-3,668,850	503,230,802	1.14%	10/31/2021	United States		
	BLACKROCK	26,413,573	3,616	444,804,573	1.01%	11/12/2021	United States		
	DIMENSIONAL FUND ADV	10,285,325	-5,587,980	173,204,875	0.39%	9/30/2021	United States		
	BESSEMER GROUP INCOR	6,634,452	0	111,724,173	0.25%	7/30/2021	United States		
	STATE STREET CORP	4,510,101	0	75,950,102	0.17%	11/15/2021	United States		
	FIRST TRUST	4,263,842	0	71,803,100	0.16%	11/12/2021	United States		
	MERCER GLOBAL INVEST	2,403,635	-67,435	40,477,214	0.09%	9/30/2021	Ireland		
	BANQUE DEGROOF PETER	1,779,060	0	29,959,371	0.07%	6/30/2021	Belgium		
EKGYO TI	EKGYO TI - İlk 10 Yabancı Ortak	Pozisyon	Pozisyon Değişimi	Piyasa Değeri	Hisse Oranı	Bildirim Tarihi	Ülke		
	VANGUARD GROUP	74,878,204	-6,896,564	1,260,948,967	1.97%	10/31/2021	United States	<ul style="list-style-type: none"> VANGUARD GROUP BLACKROCK ALLIANZ SE KOPERNIK GLOBAL INVE BESSEMER GROUP INCOR DIMENSIONAL FUND ADV HEPTAGON CAPITAL LLP EATON VANCE CORP BANQUE DEGROOF PETER ERSTE GROUP BANK AG 	
	BLACKROCK	49,237,571	7,108	829,160,703	1.30%	11/12/2021	United States		
	ALLIANZ SE	26,776,047	-972,882	450,908,636	0.70%	11/15/2021	Germany		
	KOPERNIK GLOBAL INVE	20,826,230	0	350,713,716	0.55%	9/30/2021	United States		
	BESSEMER GROUP INCOR	18,659,402	0	314,224,333	0.49%	7/30/2021	United States		
	DIMENSIONAL FUND ADV	18,467,443	-10,196,650	310,991,743	200.00%	8/31/2021	United States		
	HEPTAGON CAPITAL LLP	13,557,326	0	228,305,372	0.36%	9/30/2021	United Kingdom		
	EATON VANCE CORP	10,480,759	8,680,663	176,495,983	0.28%	9/30/2021	United States		
	BANQUE DEGROOF PETER	4,735,859	0	79,751,866	0.12%	6/30/2021	Belgium		
	ERSTE GROUP BANK AG	3,900,000	0	65,676,001	0.10%	9/30/2021	Austria		

Kaynak : Bloomberg



BIST 30 - İlk 10 Yabancı Hissedar Pozisyonu

EREGL TI	EREGL TI - İlk 10 Yabancı Ortak	Pozisyon	Pozisyon Değişimi	Piyasa Değeri	Hisse Oranı	Bildirim Tarihi	Ülke	
	EXPERT PLACEMENT SER	245,349,997	0	4,131,693,987	7.01%	2/7/2019	Romania	<ul style="list-style-type: none"> EXPERT PLACEMENT SER BLACKROCK VANGUARD GROUP NORGES BANK GQG PARTNERS LLC TT INTL FUNDS PLC GOVMT PENSION INVST GRANTHAM MAYO VAN OT SCHRODERS PLC CHARLES SCHWAB CORPO
	BLACKROCK	49,959,376	-317,491	841,315,899	1.43%	11/15/2021	United States	
	VANGUARD GROUP	45,534,454	-5,063,395	766,800,212	1.30%	10/31/2021	United States	
	NORGES BANK	32,794,133	32,794,133	552,253,205	0.94%	12/31/2020	Norway	
	GQG PARTNERS LLC	30,359,504	0	511,254,052	0.87%	7/31/2021	United States	
	TT INTL FUNDS PLC	9,247,944	694,571	155,735,378	0.26%	6/30/2021	Ireland	
	GOVMT PENSION INVST	8,566,912	-3,296,286	144,266,799	0.24%	3/31/2021	Japan	
	GRANTHAM MAYO VAN OT	6,809,681	-470,193	114,675,029	0.19%	8/31/2021	United States	
	SCHRODERS PLC	6,664,037	1,767,025	112,222,384	0.19%	7/31/2021	United Kingdom	
	CHARLES SCHWAB CORPO	5,671,335	-68,515	95,505,282	0.16%	11/15/2021	United States	
FROTO TI	FROTO TI - İlk 10 Yabancı Ortak	Pozisyon	Pozisyon Değişimi	Piyasa Değeri	Hisse Oranı	Bildirim Tarihi	Ülke	
	FORD MOTOR CO	143,997,037	0	2,424,910,125	41.04%	12/31/2019	United States	<ul style="list-style-type: none"> FORD MOTOR CO BLACKROCK VANGUARD GROUP PZENA INVESTMENT MAN NORGES BANK GOLDMAN SACHS GROUP CANDRIAM INVESTORS G ALLIANCE BERNSTEIN GOVMT PENSION INVST SWEDBANK AB
	BLACKROCK	2,647,362	-71,837	44,581,576	0.75%	11/12/2021	United States	
	VANGUARD GROUP	2,349,586	-293,060	39,567,029	0.67%	10/31/2021	United States	
	PZENA INVESTMENT MAN	867,290	-164,555	14,605,164	0.25%	9/30/2021	United States	
	NORGES BANK	676,160	-508,244	11,386,535	0.19%	12/31/2020	Norway	
	GOLDMAN SACHS GROUP	588,514	-4,925	9,910,576	0.17%	11/15/2021	United States	
	CANDRIAM INVESTORS G	570,000	0	9,598,800	0.16%	9/30/2021	Luxembourg	
	ALLIANCE BERNSTEIN	562,101	-7,105	9,465,781	0.16%	9/30/2021	United States	
	GOVMT PENSION INVST	483,829	-5,153	8,147,680	0.14%	3/31/2021	Japan	
	SWEDBANK AB	462,965	289,979	7,796,331	0.13%	10/29/2021	Sweden	
GUBRF TI	GUBRF TI - İlk 10 Yabancı Ortak	Pozisyon	Pozisyon Değişimi	Piyasa Değeri	Hisse Oranı	Bildirim Tarihi	Ülke	
	VANGUARD GROUP	2,519,161	-325,951	42,422,672	0.75%	10/31/2021	United States	<ul style="list-style-type: none"> VANGUARD GROUP BLACKROCK DIMENSIONAL FUND ADV STATE STREET CORP CHARLES SCHWAB CORPO LEGAL & GENERAL GROU SVENSKA HANDELSBANKE TIAA-CREF EATON VANCE CORP INVESTORS TFI SA
	BLACKROCK	1,154,120	163	19,435,381	0.35%	11/12/2021	United States	
	DIMENSIONAL FUND ADV	205,942	-308,341	3,468,063	0.06%	11/10/2021	United States	
	STATE STREET CORP	109,258	0	1,839,905	0.03%	11/15/2021	United States	
	CHARLES SCHWAB CORPO	107,879	0	1,816,682	0.03%	11/15/2021	United States	
	LEGAL & GENERAL GROU	63,477	0	1,068,953	0.02%	9/30/2021	United Kingdom	
	SVENSKA HANDELSBANKE	58,454	0	984,365	0.02%	10/31/2021	Norway	
	TIAA-CREF	52,582	5,952	885,481	0.02%	9/30/2021	United States	
	EATON VANCE CORP	16,300	16,300	274,492	0.00%	9/30/2021	United States	
	INVESTORS TFI SA	11,800	0	198,712	0.00%	9/30/2021	Poland	
GARAN TI	GARAN TI - İlk 10 Yabancı Ortak	Pozisyon	Pozisyon Değişimi	Piyasa Değeri	Hisse Oranı	Bildirim Tarihi	Ülke	
	BANCO BILBAO VIZCAYA	2,093,700,000	0	35,257,908,319	49.85%	9/30/2020	Spain	<ul style="list-style-type: none"> BANCO BILBAO VIZCAYA BLACKROCK VANGUARD GROUP ROBECO LUXEMBOURG S NORGES BANK DIMENSIONAL FUND ADV TIAA-CREF GOVMT PENSION INVST CHARLES SCHWAB CORPO SEI INVESTMENTS CO
	BLACKROCK	84,553,148	-1,135,522	1,423,875,025	2.01%	11/15/2021	United States	
	VANGUARD GROUP	67,765,049	-7,843,673	1,141,163,436	1.61%	10/31/2021	United States	
	ROBECO LUXEMBOURG S	39,498,506	37,333,981	665,154,847	0.94%	9/30/2021	Luxembourg	
	NORGES BANK	30,932,896	30,932,896	520,909,973	0.74%	12/31/2020	Norway	
	DIMENSIONAL FUND ADV	27,091,252	-7,102,750	456,216,688	0.65%	11/12/2021	United States	
	TIAA-CREF	21,721,527	483,296	365,790,518	0.52%	9/30/2021	United States	
	GOVMT PENSION INVST	16,173,823	-2,310,462	272,367,182	0.39%	3/31/2021	Japan	
	CHARLES SCHWAB CORPO	13,050,147	12,543	219,764,477	0.31%	11/15/2021	United States	
	SEI INVESTMENTS CO	12,486,101	534,519	210,265,943	0.30%	10/31/2021	United States	
ISCTR TI	ISCTR TI - İlk 10 Yabancı Ortak	Pozisyon	Pozisyon Değişimi	Piyasa Değeri	Hisse Oranı	Bildirim Tarihi	Ülke	
	BLACKROCK	63,573,367	-4,363,638	1,070,575,510	1.41%	11/15/2021	United States	<ul style="list-style-type: none"> BLACKROCK VANGUARD GROUP NORGES BANK DIMENSIONAL FUND ADV CHARLES SCHWAB CORPO GOVMT PENSION INVST STATE STREET CORP LYXOR HSBC BESSEMER GROUP INCOR
	VANGUARD GROUP	49,901,360	-1,080,502	840,338,910	1.11%	10/31/2021	United States	
	NORGES BANK	35,831,978	26,102,420	603,410,515	0.80%	12/31/2020	Norway	
	DIMENSIONAL FUND ADV	14,057,732	-3,643,678	236,732,209	0.31%	9/30/2021	United States	
	CHARLES SCHWAB CORPO	11,004,652	38,012	185,318,341	0.24%	11/15/2021	United States	
	GOVMT PENSION INVST	10,539,980	-4,094,526	177,493,265	0.23%	3/31/2021	Japan	
	STATE STREET CORP	6,059,440	17,990	102,040,971	0.13%	11/15/2021	United States	
	LYXOR	6,012,542	527	101,251,208	0.13%	11/16/2021	France	
	HSBC	5,721,330	-100,000	96,347,198	0.13%	11/12/2021	United Kingdom	
	BESSEMER GROUP INCOR	5,685,925	0	95,750,978	0.13%	7/30/2021	United States	
KCHOL TI	KCHOL TI - İlk 10 Yabancı Ortak	Pozisyon	Pozisyon Değişimi	Piyasa Değeri	Hisse Oranı	Bildirim Tarihi	Ülke	
	VANGUARD GROUP	26,807,508	-3,164,815	451,438,439	1.06%	10/31/2021	United States	<ul style="list-style-type: none"> VANGUARD GROUP BLACKROCK SCHRODERS PLC NORGES BANK GOVMT PENSION INVST CHARLES SCHWAB CORPO M&G PLC FMR LLC STATE STREET CORP CAISSE DE DEPOT ET P
	BLACKROCK	25,441,247	-110,779	428,430,603	1.00%	11/15/2021	United States	
	SCHRODERS PLC	13,862,855	-24,527	233,450,480	0.55%	9/30/2021	United Kingdom	
	NORGES BANK	11,070,265	5,228,614	186,423,264	0.44%	12/31/2020	Norway	
	GOVMT PENSION INVST	5,031,956	-1,603,563	84,738,140	0.20%	3/31/2021	Japan	
	CHARLES SCHWAB CORPO	5,007,779	-15,078	84,330,999	0.20%	11/15/2021	United States	
	M&G PLC	4,792,769	-26,134	80,710,231	0.19%	7/31/2021	United Kingdom	
	FMR LLC	4,628,767	-288,665	77,948,437	0.18%	8/31/2021	United States	
	STATE STREET CORP	4,190,163	656,505	70,562,346	0.17%	11/15/2021	United States	
	CAISSE DE DEPOT ET P	4,134,836	2,673,782	69,630,639	0.16%	12/31/2020	Canada	

Kaynak : Bloomberg



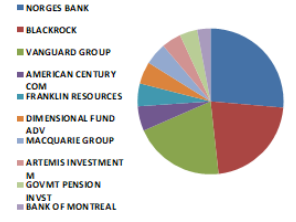
BIST 30 - İlk 10 Yabancı Hissedar Pozisyonu

KOZAA TI	KOZAA TI - İlk 10 Yabancı Ortak	Pozisyon	Pozisyon Değişimi	Piyasa Değeri	Hisse Oranı	Bildirim Tarihi	Ülke		
	BLACKROCK	5,981,289	670	100,724,908	1.54%	11/12/2021	United States	<ul style="list-style-type: none"> BLACKROCK VANGUARD GROUP GRANTHAM MAYO VAN OT DIMENSIONAL FUND ADV DEUTSCHE BANK AG FIRST TRUST UBS FRANK RUSSELL COMPAN EATON VANCE CORP TIAA-CREF 	
	VANGUARD GROUP	5,727,122	-702,197	96,444,735	1.48%	10/31/2021	United States		
	GRANTHAM MAYO VAN OT	3,170,795	1,324,051	53,396,188	0.82%	8/31/2021	United States		
	DIMENSIONAL FUND ADV	2,542,402	-662,623	42,814,050	0.66%	8/31/2021	United States		
	DEUTSCHE BANK AG	607,536	0	10,230,906	0.16%	9/30/2021	Germany		
	FIRST TRUST	445,991	0	7,510,489	0.11%	11/12/2021	United States		
	UBS	338,082	0	5,693,301	0.09%	11/15/2021	Switzerland		
	FRANK RUSSELL COMPAN	224,976	224,976	3,788,596	0.06%	9/30/2021	United States		
	EATON VANCE CORP	220,793	0	3,718,154	0.06%	9/30/2021	United States		
	TIAA-CREF	207,266	40,022	3,490,359	0.05%	9/30/2021	United States		
KOZAL TI	KOZAL TI - İlk 10 Yabancı Ortak	Pozisyon	Pozisyon Değişimi	Piyasa Değeri	Hisse Oranı	Bildirim Tarihi	Ülke		
	VAN ECK ASSOCIATES C	2,784,859	8,155	46,897,026	1.83%	11/15/2021	United States	<ul style="list-style-type: none"> VAN ECK ASSOCIATES C VANGUARD GROUP BLACKROCK GRANTHAM MAYO VAN OT DIMENSIONAL FUND ADV VICTORY CAPITAL MANA DEUTSCHE BANK AG UBS STATE STREET CORP MERCER GLOBAL INVEST 	
	VANGUARD GROUP	1,497,649	-171,554	25,220,409	0.98%	10/31/2021	United States		
	BLACKROCK	1,284,067	135	21,623,688	0.84%	11/12/2021	United States		
	GRANTHAM MAYO VAN OT	1,248,489	348,589	21,024,555	0.82%	8/31/2021	United States		
	DIMENSIONAL FUND ADV	303,489	-80,185	5,110,755	0.20%	11/12/2021	United States		
	VICTORY CAPITAL MANA	298,319	0	5,023,692	0.20%	9/30/2021	United States		
	DEUTSCHE BANK AG	139,946	55,000	2,356,691	0.09%	9/30/2021	Germany		
	UBS	115,661	10,306	1,947,731	0.08%	11/15/2021	Switzerland		
	STATE STREET CORP	108,530	0	1,827,645	0.07%	11/15/2021	United States		
	MERCER GLOBAL INVEST	102,785	-13,196	1,730,899	0.07%	9/30/2021	Ireland		
KRDM TI	KRDM TI - İlk 10 Yabancı Ortak	Pozisyon	Pozisyon Değişimi	Piyasa Değeri	Hisse Oranı	Bildirim Tarihi	Ülke		
	VANGUARD GROUP	31,421,844	-3,226,824	529,143,858	4.03%	10/31/2021	United States	<ul style="list-style-type: none"> VANGUARD GROUP NORGES BANK BLACKROCK DIMENSIONAL FUND ADV ALLIANCE BERNSTEIN AZIMUT HOLDING SPA HSBC SCHRODERS PLC EVLV BANK PLC 	
	NORGES BANK	29,656,380	29,166,338	499,413,444	3.80%	12/31/2020	Norway		
	BLACKROCK	21,692,346	2,608	365,299,110	2.78%	11/12/2021	United States		
	DIMENSIONAL FUND ADV	10,531,689	-359,271	177,353,644	1.35%	11/12/2021	United States		
	ALLIANCE BERNSTEIN	3,685,940	0	62,071,230	0.47%	9/30/2021	United States		
	AZIMUT HOLDING SPA	3,325,000	3,325,000	55,993,001	0.43%	4/30/2021	Italy		
	HSBC	3,200,000	-1,300,000	53,888,000	0.41%	9/30/2021	United Kingdom		
	SCHRODERS PLC	2,123,098	0	35,752,971	0.27%	7/31/2021	United Kingdom		
	EVLV BANK PLC	2,005,930	0	33,779,862	0.26%	9/30/2021	Finland		
PETKM TI	PETKM TI - İlk 10 Yabancı Ortak	Pozisyon	Pozisyon Değişimi	Piyasa Değeri	Hisse Oranı	Bildirim Tarihi	Ülke		
	VANGUARD GROUP	37,648,131	-4,649,787	633,994,532	1.49%	10/31/2021	United States	<ul style="list-style-type: none"> VANGUARD GROUP BLACKROCK NORGES BANK DIMENSIONAL FUND ADV BESSEMER GROUP INCOR STATE STREET CORP CHARLES SCHWAB CORPO ERSTE GROUP BANK AG SCHRODERS PLC MIRAE ASSET GLOBAL I 	
	BLACKROCK	32,674,715	-11,497	550,242,206	1.29%	11/12/2021	United States		
	NORGES BANK	19,947,031	19,947,031	335,908,005	0.79%	12/31/2020	Norway		
	DIMENSIONAL FUND ADV	8,348,582	-1,379,570	140,590,122	0.33%	11/12/2021	United States		
	BESSEMER GROUP INCOR	7,551,154	0	127,161,435	0.30%	7/30/2021	United States		
	STATE STREET CORP	3,702,396	-1,234	62,348,349	0.15%	11/15/2021	United States		
	CHARLES SCHWAB CORPO	2,159,403	0	36,364,347	0.09%	11/15/2021	United States		
	ERSTE GROUP BANK AG	2,110,000	0	35,532,400	0.08%	9/30/2021	Austria		
	SCHRODERS PLC	2,013,826	50,821	33,912,830	0.08%	9/30/2021	United Kingdom		
	MIRAE ASSET GLOBAL I	1,950,528	0	32,846,892	0.08%	11/15/2021	South Korea		
PGSUS TI	PGSUS TI - İlk 10 Yabancı Ortak	Pozisyon	Pozisyon Değişimi	Piyasa Değeri	Hisse Oranı	Bildirim Tarihi	Ülke		
	CAPITAL GROUP COMPAN	6,563,603	-81,602	110,531,076	6.42%	9/30/2021	United States	<ul style="list-style-type: none"> CAPITAL GROUP COMPAN US GLOBAL INVESTORS VANGUARD GROUP BLACKROCK NORGES BANK DIMENSIONAL FUND ADV HSBC RAIFFEISEN BANK INTE 	
	US GLOBAL INVESTORS	2,230,031	0	37,553,722	2.18%	11/12/2021	United States		
	VANGUARD GROUP	1,053,968	-179,423	17,748,821	1.03%	10/31/2021	United States		
	BLACKROCK	1,010,621	113	17,018,858	0.99%	11/12/2021	United States		
	NORGES BANK	498,427	-1,652,877	8,393,511	0.49%	12/31/2020	Norway		
	DIMENSIONAL FUND ADV	217,933	-201,578	3,669,992	0.21%	11/12/2021	United States		
	HSBC	210,000	0	3,536,400	0.21%	8/31/2021	United Kingdom		
	RAIFFEISEN BANK INTE	75,000	0	1,263,000	0.07%	9/30/2021	Austria		
SAHOL TI	SAHOL TI - İlk 10 Yabancı Ortak	Pozisyon	Pozisyon Değişimi	Piyasa Değeri	Hisse Oranı	Bildirim Tarihi	Ülke		
	HELIKON LONG SHRT EQ	113,041,085	113,041,085	1,903,611,889	5.54%	10/1/2021	Ireland		<ul style="list-style-type: none"> HELIKON LONG SHRT EQ INVESCO LTD VANGUARD GROUP NORDEA BANK APB BLACKROCK NINETY ONE UK LTD CHARLES SCHWAB CORPO PICTET FUNDS SKAGEN AS M&G PLC
	INVESCO LTD	36,908,126	-16,240	621,532,847	1.81%	11/15/2021	United States		
	VANGUARD GROUP	27,848,990	-3,449,038	468,976,996	1.36%	10/31/2021	United States		
	NORDEA BANK APB	21,421,173	853,721	360,732,557	1.05%	9/30/2021	Sweden		
	BLACKROCK	20,900,997	3,470	351,972,793	1.02%	11/15/2021	United States		
	NINETY ONE UK LTD	18,385,805	695,315	309,616,959	0.90%	9/30/2021	United Kingdom		
	CHARLES SCHWAB CORPO	14,645,477	9,841	246,629,835	0.72%	11/15/2021	United States		
	PICTET FUNDS	13,876,581	-1,277,804	233,681,626	0.68%	7/31/2021	Switzerland		
	SKAGEN AS	13,201,816	0	222,318,583	0.65%	10/31/2021	Norway		
	M&G PLC	12,918,256	-48,563	217,543,433	0.63%	7/31/2021	United Kingdom		

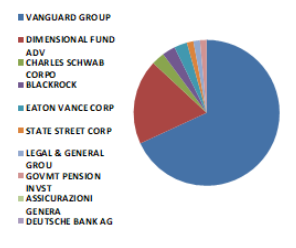
Kaynak : Bloomberg

BIST 30 - İlk 10 Yabancı Hissedar Pozisyonu

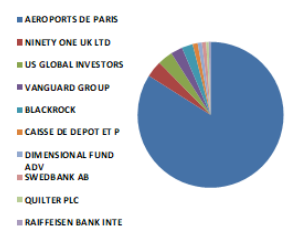
SISE TI	SISE TI - İlk 10 Yabancı Ortak	Pozisyon	Pozisyon Değişimi	Piyasa Değeri	Hisse Oranı	Bildirim Tarihi	Ülke
	NORGES BANK	57,672,903	32,739,002	971,211,695	1.88%	12/31/2020	Norway
	BLACKROCK	47,923,341	-871,461	807,029,070	1.56%	11/12/2021	United States
	VANGUARD GROUP	43,968,931	-5,350,803	740,436,805	1.44%	10/31/2021	United States
	AMERICAN CENTURY COM	11,948,530	11,801,844	201,213,247	0.39%	11/15/2021	United States
	FRANKLIN RESOURCES	11,048,117	-15,454	186,050,292	0.36%	9/30/2021	United States
	DIMENSIONAL FUND ADV	10,863,721	-7,984,380	182,945,063	0.35%	11/12/2021	United States
	MACQUARIE GROUP	10,676,468	0	179,791,723	0.35%	8/31/2021	Australia
	ARTEMIS INVESTMENT M	9,445,605	500,000	159,063,990	0.31%	7/30/2021	United Kingdom
	GOVMT PENSION INVST	8,646,568	8,608,351	145,608,206	0.28%	3/31/2021	Japan
	BANK OF MONTREAL	6,318,040	5,621,288	106,395,795	0.21%	9/30/2021	Canada



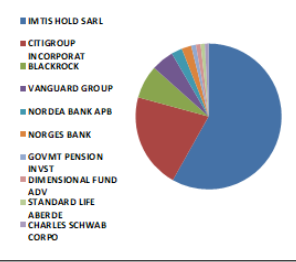
SASA TI	SASA TI - İlk 10 Yabancı Ortak	Pozisyon	Pozisyon Değişimi	Piyasa Değeri	Hisse Oranı	Bildirim Tarihi	Ülke
	VANGUARD GROUP	5,230,916	-671,929	88,088,626	0.47%	10/31/2021	United States
	DIMENSIONAL FUND ADV	1,488,300	-244,319	25,062,972	0.13%	11/10/2021	United States
	CHARLES SCHWAB CORPO	231,293	0	3,894,974	0.02%	11/15/2021	United States
	BLACKROCK	226,220	0	3,809,545	0.02%	7/31/2021	United States
	EATON VANCE CORP	172,872	100,566	2,911,165	0.02%	9/30/2021	United States
	STATE STREET CORP	138,496	0	2,332,273	0.01%	11/4/2021	United States
	LEGAL & GENERAL GROU	117,809	0	1,983,904	0.01%	9/30/2021	United Kingdom
	GOVMT PENSION INVST	69,356	69,356	1,167,955	0.01%	3/31/2021	Japan
	ASSICURAZIONI GENERA	29,662	0	499,508	0.00%	9/30/2021	Italy
	DEUTSCHE BANK AG	24,020	-1,349	404,497	0.00%	11/15/2021	Germany



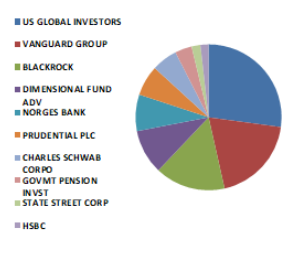
TAVHL TI	TAVHL TI - İlk 10 Yabancı Ortak	Pozisyon	Pozisyon Değişimi	Piyasa Değeri	Hisse Oranı	Bildirim Tarihi	Ülke
	AEROPORTS DE PARIS	167,545,312	2,992	2,821,463,080	46.12%	12/31/2020	France
	NINETY ONE UK LTD	7,294,017	339,525	122,831,247	2.01%	9/30/2021	United Kingdom
	US GLOBAL INVESTORS	6,661,694	0	112,182,928	1.83%	11/12/2021	United States
	VANGUARD GROUP	5,227,070	-648,922	88,023,860	1.44%	10/31/2021	United States
	BLACKROCK	4,872,883	624	82,059,350	1.34%	11/12/2021	United States
	CAISSE DE DEPOT ET P	2,264,819	2,018,317	38,139,552	0.62%	12/31/2020	Canada
	DIMENSIONAL FUND ADV	1,889,464	137,041	31,818,574	0.52%	11/12/2021	United States
	SWEDBANK AB	1,803,464	901,732	30,370,334	0.50%	10/29/2021	Sweden
	QUILTER PLC	1,166,978	-6,386	19,651,910	0.32%	9/30/2021	United Kingdom
	RAIFFEISEN BANK INTE	810,000	0	13,640,400	0.22%	9/30/2021	Austria



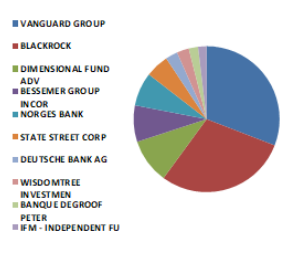
TCELL TI	TCELL TI - İlk 10 Yabancı Ortak	Pozisyon	Pozisyon Değişimi	Piyasa Değeri	Hisse Oranı	Bildirim Tarihi	Ülke
	IMTIS HOLD SARL	435,600,000	0	7,335,504,066	19.80%	11/15/2021	Luxembourg
	CITIGROUP INCORPORAT	157,954,388	1,889,560	2,659,951,918	7.18%	12/11/2020	United States
	BLACKROCK	55,148,005	-251,045	928,692,413	2.51%	11/15/2021	United States
	VANGUARD GROUP	37,396,218	-3,561,519	629,752,317	1.70%	10/31/2021	United States
	NORDEA BANK APB	18,002,011	382,176	303,153,868	0.82%	9/30/2021	Sweden
	NORGES BANK	16,097,657	16,097,657	271,084,546	0.73%	12/31/2020	Norway
	GOVMT PENSION INVST	7,907,106	-979,364	133,155,666	0.36%	3/31/2021	Japan
	DIMENSIONAL FUND ADV	7,867,506	-891,481	132,488,802	0.36%	11/12/2021	United States
	STANDARD LIFE ABERDE	6,845,908	-14,391	115,285,092	0.31%	9/30/2021	United Kingdom
	CHARLES SCHWAB CORPO	6,235,414	8,272	105,004,373	0.28%	11/15/2021	United States



THYAO TI	THYAO TI - İlk 10 Yabancı Ortak	Pozisyon	Pozisyon Değişimi	Piyasa Değeri	Hisse Oranı	Bildirim Tarihi	Ülke
	US GLOBAL INVESTORS	25,017,328	0	421,291,807	1.81%	11/12/2021	United States
	VANGUARD GROUP	17,771,526	-1,607,246	299,272,501	1.29%	10/31/2021	United States
	BLACKROCK	14,404,261	1,248	242,567,757	1.04%	11/15/2021	United States
	DIMENSIONAL FUND ADV	9,085,774	-3,532,400	153,004,436	0.66%	11/12/2021	United States
	NORGES BANK	7,511,083	7,511,083	126,486,639	0.54%	12/31/2020	Norway
	PRUDENTIAL PLC	6,259,280	-1,807,401	105,406,276	0.45%	9/30/2021	United Kingdom
	CHARLES SCHWAB CORPO	5,300,607	50,022	89,262,223	0.38%	11/15/2021	United States
	GOVMT PENSION INVST	3,445,226	-1,135,367	58,017,606	0.25%	3/31/2021	Japan
	STATE STREET CORP	1,796,276	15,286	30,249,288	0.13%	11/15/2021	United States
	HSBC	1,608,783	0	27,091,906	0.12%	11/5/2021	United Kingdom



TKFEN TI	TKFEN TI - İlk 10 Yabancı Ortak	Pozisyon	Pozisyon Değişimi	Piyasa Değeri	Hisse Oranı	Bildirim Tarihi	Ülke
	VANGUARD GROUP	5,511,000	-670,975	92,805,241	1.49%	10/31/2021	United States
	BLACKROCK	5,220,590	615	87,914,736	1.41%	11/12/2021	United States
	DIMENSIONAL FUND ADV	1,758,857	-746,341	29,619,152	0.48%	11/12/2021	United States
	BESSEMER GROUP INCOR	1,452,781	0	24,464,832	0.39%	7/30/2021	United States
	NORGES BANK	1,348,348	-2,403,752	22,706,181	0.36%	12/31/2020	Norway
	STATE STREET CORP	918,455	0	15,466,782	0.25%	11/15/2021	United States
	DEUTSCHE BANK AG	470,166	0	7,917,596	0.13%	11/15/2021	Germany
	WISDOMTREE INVESTMEN	464,178	0	7,816,758	0.13%	11/15/2021	United States
	BANQUE DEGROOF PETER	378,715	0	6,377,561	0.10%	6/30/2021	Belgium
	IFM - INDEPENDENT FU	350,000	50,000	5,894,000	0.09%	6/30/2021	Liechtenstein



Kaynak : Bloomberg

BIST 30 - İlk 10 Yabancı Hissedar Pozisyonu

TTKOM TI	TTKOM TI - İlk 10 Yabancı Ortak	Pozisyon	Pozisyon Değişimi	Piyasa Değeri	Hisse Oranı	Bildirim Tarihi	Ülke	
	VANGUARD GROUP	16,565,362	-1,933,509	278,960,699	0.47%	10/31/2021	United States	<ul style="list-style-type: none"> VANGUARD GROUP HARTFORD FINANCIAL S VICTORY CAPITAL MANA CANADIAN IMPERIAL BA AXA DIMENSIONAL FUND ADV FLEXSHARES TRUST JPMORGAN CHASE & CO SCHRODERS PLC FRANK RUSSELL COMPAN
	HARTFORD FINANCIAL S	9,729,956	1,737,788	163,852,461	0.28%	9/30/2021	United States	
	VICTORY CAPITAL MANA	5,973,718	-2,640,485	100,597,412	0.17%	9/30/2021	United States	
	CANADIAN IMPERIAL BA	5,244,502	5,244,502	88,317,414	0.15%	6/30/2021	Canada	
	AXA	3,970,468	-129,237	66,862,682	0.11%	8/31/2021	France	
	DIMENSIONAL FUND ADV	3,499,644	-578,118	58,934,005	0.10%	11/12/2021	United States	
	FLEXSHARES TRUST	3,047,367	0	51,317,661	0.09%	11/15/2021	United States	
	JPMORGAN CHASE & CO	2,815,355	0	47,410,579	0.08%	11/15/2021	United States	
	SCHRODERS PLC	2,353,478	0	39,632,570	0.07%	9/30/2021	United Kingdom	
	FRANK RUSSELL COMPAN	2,167,258	0	36,496,625	0.06%	9/30/2021	United States	
TUPRS TI	TUPRS TI - İlk 10 Yabancı Ortak	Pozisyon	Pozisyon Değişimi	Piyasa Değeri	Hisse Oranı	Bildirim Tarihi	Ülke	
	BLACKROCK	12,498,780	0	210,479,457	4.99%	1/30/2020	United States	<ul style="list-style-type: none"> BLACKROCK VANGUARD GROUP NORGES BANK CHARLES SCHWAB CORPO GOVMT PENSION INVST EATON VANCE CORP WELLINGTON MANAGEMEN LYXOR UMB BANK N A HSBC
	VANGUARD GROUP	3,963,978	-593,080	66,753,390	1.58%	10/31/2021	United States	
	NORGES BANK	2,437,002	2,437,002	41,039,114	0.97%	12/31/2020	Norway	
	CHARLES SCHWAB CORPO	998,918	3,328	16,821,779	0.40%	11/15/2021	United States	
	GOVMT PENSION INVST	872,451	-255,564	14,692,075	0.35%	3/31/2021	Japan	
	EATON VANCE CORP	555,859	278,506	9,360,666	0.22%	9/30/2021	United States	
	WELLINGTON MANAGEMEN	555,434	219,001	9,353,509	0.22%	10/31/2020	United States	
	LYXOR	474,262	41	7,986,572	0.19%	11/16/2021	France	
	UMB BANK N A	453,370	132,980	7,634,751	0.18%	9/30/2021	United States	
	HSBC	364,788	0	6,143,030	0.15%	11/12/2021	United Kingdom	
VAKBN TI	VAKBN TI - İlk 10 Yabancı Ortak	Pozisyon	Pozisyon Değişimi	Piyasa Değeri	Hisse Oranı	Bildirim Tarihi	Ülke	
	VANGUARD GROUP	27,454,638	3,177,712	462,336,108	0.70%	10/31/2021	United States	<ul style="list-style-type: none"> VANGUARD GROUP DIMENSIONAL FUND ADV BLACKROCK STATE STREET CORP MIRAE ASSET GLOBAL I FIRST TRUST CHARLES SCHWAB CORPO DEUTSCHE BANK AG LEGAL & GENERAL GROU TIAA-CREF
	DIMENSIONAL FUND ADV	10,277,242	-4,325,842	173,068,757	0.26%	11/12/2021	United States	
	BLACKROCK	6,184,296	2,657	104,143,546	0.16%	11/12/2021	United States	
	STATE STREET CORP	2,002,829	0	33,727,641	0.05%	11/15/2021	United States	
	MIRAE ASSET GLOBAL I	1,260,930	0	21,234,061	0.03%	11/15/2021	South Korea	
	FIRST TRUST	974,944	0	16,418,057	0.02%	11/12/2021	United States	
	CHARLES SCHWAB CORPO	833,633	0	14,038,380	0.02%	11/15/2021	United States	
	DEUTSCHE BANK AG	812,997	444,300	13,690,870	0.02%	9/30/2021	Germany	
	LEGAL & GENERAL GROU	801,723	0	13,501,015	0.02%	9/30/2021	United Kingdom	
	TIAA-CREF	696,100	0	11,722,324	0.02%	9/30/2021	United States	
VESTL TI	VESTL TI - İlk 10 Yabancı Ortak	Pozisyon	Pozisyon Değişimi	Piyasa Değeri	Hisse Oranı	Bildirim Tarihi	Ülke	
	VANGUARD GROUP	2,315,228	-298,526	38,988,440	0.69%	10/31/2021	United States	<ul style="list-style-type: none"> VANGUARD GROUP DIMENSIONAL FUND ADV ALLIANZ SE WISDOMTREE INVESTMEN BLACKROCK NORGES BANK STATE STREET CORP FIRST TRUST POWER CORP OF CANADA EATON VANCE CORP
	DIMENSIONAL FUND ADV	1,739,080	215,677	29,286,107	0.52%	11/12/2021	United States	
	ALLIANZ SE	1,583,168	-18,254	26,660,549	0.47%	10/29/2021	Germany	
	WISDOMTREE INVESTMEN	1,550,532	0	26,110,959	0.46%	11/15/2021	United States	
	BLACKROCK	1,060,823	1,049	17,864,259	0.32%	11/12/2021	United States	
	NORGES BANK	1,046,696	1,046,696	17,626,361	0.31%	12/31/2020	Norway	
	STATE STREET CORP	473,067	0	7,966,448	0.14%	11/15/2021	United States	
	FIRST TRUST	329,435	0	5,547,685	0.10%	11/12/2021	United States	
	POWER CORP OF CANADA	202,097	202,097	3,403,314	0.06%	8/31/2021	Canada	
	EATON VANCE CORP	121,552	31,267	2,046,936	0.04%	9/30/2021	United States	
YKBNK TI	YKBNK TI - İlk 10 Yabancı Ortak	Pozisyon	Pozisyon Değişimi	Piyasa Değeri	Hisse Oranı	Bildirim Tarihi	Ülke	
	UNICREDIT SPA	1,689,410,260	0	28,449,669,036	20.00%	3/31/2020	Italy	<ul style="list-style-type: none"> UNICREDIT SPA BLACKROCK VANGUARD GROUP DIMENSIONAL FUND ADV GOVMT PENSION INVST BESSEMER GROUP INCOR MD FINANCIAL MANAGEM WISDOMTREE INVESTMEN RAIFFEISEN BANK INTE DEUTSCHE BANK AG
	BLACKROCK	67,257,651	10,055	1,132,618,853	0.80%	11/15/2021	United States	
	VANGUARD GROUP	44,886,484	-5,528,647	755,888,397	0.53%	10/31/2021	United States	
	DIMENSIONAL FUND ADV	33,511,590	-1,598,143	564,335,181	0.40%	11/12/2021	United States	
	GOVMT PENSION INVST	18,356,023	17,675,551	309,115,430	0.22%	3/31/2021	Japan	
	BESSEMER GROUP INCOR	12,793,473	0	215,442,087	0.15%	7/30/2021	United States	
	MD FINANCIAL MANAGEM	9,676,302	1,067,437	162,948,927	0.11%	10/31/2021	Canada	
	WISDOMTREE INVESTMEN	7,147,042	0	120,356,188	0.08%	11/15/2021	United States	
	RAIFFEISEN BANK INTE	7,130,000	-5,500,000	120,069,201	0.08%	9/30/2021	Austria	
	DEUTSCHE BANK AG	7,117,277	0	119,854,946	0.08%	11/15/2021	Germany	

Kaynak : Bloomberg



Yatırım Danışmanlığı ve Bireysel Portföy Yönetimi

Gökçe ARSLAN
DirektörÖzlem ÜNAL
YönetmenTuba ŞAHİN
YönetmenSemih Can ÖZER
UzmanGizem Tetik ARGİN
UzmanSemih ÖZER
Uzmanytrdanismanligibpy@halkyatirim.com.tr
0 (212) 314 81 81

Çekince : "Yatırım Danışmanlığı hizmeti; aracı kurumlar, portföy yönetim şirketleri, mevduat kabul etmeyen bankalar ile müşteri arasında imzalanacak Yatırım Danışmanlığı sözleşmesi çerçevesinde sunulmaktadır. Burada yer alan bilgi, yorum ve tavsiyeleri, kişilerin yerindelik testi ile belirlendiği risk seviyeleri dikkate alınarak, Halk Yatırım Yatırım Danışmanlığı ve Araştırma birimi nezdinde güvenilir olduğuna inanılan bilgi kaynaklarından yararlanarak hazırlanmakta ve kişiye özel sunulmaktadır. Verilen bu tavsiyeler mali durumunuz ile risk ve getiri tercihlerinize uygun olmayabilir. Bu nedenle, risk yapınıza uygun olmayan şekilde sadece burada yer alan bilgilere dayanılarak yatırım kararı verilmesi beklentilerinize uygun sonuçlar doğurmayabilir. Size özel olarak tahsis edilen Yatırım Danışmanınız ile irtibata geçmeniz ve mali durumunuz ve risk seviyelerinize uygun kararları birlikte almanız tavsiye edilir.

Veri ve grafikler güvenilirliğine inandığımız güvenilir kaynaklardan derlenmiş olup, yapılan yorumlar sadece HALK YATIRIM MENKUL DEĞERLER A.Ş. Yatırım Danışmanlığı'nın beklentilerini yansıtmaktadır. Bu bilgiler ışığında yapılan ve yapılacak olan ileriye dönük yatırımların sonuçlarından Şirketimiz hiçbir şekilde sorumlu tutulamaz. Ayrıca, Halk Yatırım Menkul Değerler A.Ş.'nin yazılı izni olmadıkça içeriği kısmen ya da tamamen üçüncü kişilerce hiç bir şekil ve ortamda yayınlanamaz, iktisap edilemez, alıntı yapılamaz, kullanılamaz. İletim, gönderilen kişiye özel ve münhasırdır. İlave olarak, bu raporun gönderildiği ve yukarıdaki açıklamalarımız doğrultusunda kullanıldığı ülkelerdeki yasal düzenlemelerden kaynaklı tüm talep ve dava haklarımız saklıdır.

Uyarı Notu: Bu e-posta'nın içerdiği bilgiler (ekleri dahil olmak üzere) gizlidir. Onayımız olmaksızın üçüncü kişilere açıklanamaz. Bu mesajın gönderilmek istendiği kişi değilseniz, lütfen mesajı sisteminizden derhal siliniz. Halk Yatırım Menkul Değerler A.Ş. bu mesajın içerdiği bilgilerin doğruluğu veya eksiksiz olduğu konusunda bir garanti vermemektedir. Bu nedenle bilgilerin ne şekilde olursa olsun, içeriğinden, iletilmesinden, alınmasından, saklanmasından sorumlu değildir. Bu mesajın içeriği yazarına ait olup, Halk Yatırım Menkul Değerler A.Ş.'nin görüşlerini içermeyebilir.

